

УТВЕРЖДАЮ
заместитель начальника
Департамента градостроительства
Администрации города Вологды
по вопросам архитектуры

(подпись) (расшифровка подписи)

« ____ » _____ 20 ____ г.

ПАСПОРТ

фасада объекта капитального строительства

от « ____ » _____ 20 ____ года № ____

Вологодская область, г. Вологда, ул. Ветошкина, д. 10

(адрес объекта)

Описание:

Наименование объекта капитального строительства: жилой дом;

Год постройки объекта капитального строительства: 2001;

Этажность: 3.

Фотографии фактического состояния фасада с указанием даты (фототаблица)



27.07.2020 г.

Цветовое и объемно-планировочное решение фасадов



Таблица расколеровки элементов с эталонами колеров





| Колер | № колер | Элементы фасада | Материалы, отделка |
|---|----------|-----------------|-------------------------|
|  | S 7000-N | Цоколь Стены | Камень, покраска |
|  | белый | Элементы фасада | Штукатурка, покраска |
|  | S 1005-Y | Стены | Штукатурка, покраска |
|  | белый | Окна | ПВХ |

Схема мест размещения информационных конструкций (вывесок), информационных табличек, указателей и витрин, входных групп и их отдельных элементов

Места и типы размещения информационных конструкций:



Условные обозначения:



- табличка с названием улицы и номером дома.

Примечание:

- 1 - При изготовлении вывески сделать контрольные замеры.
- 2 - Габариты вывески не должны выходить за ее границы, указанные в паспорте фасада объекта.
- 3 - Площадь информационного поля вывески не более 1,0 кв. м.
- 4 - Размещение вывесок не выше первого этажа.
- 5 - Вывеска не должна закрывать архитектурные и декоративные элементы фасада.