


УТВЕРЖДАЮ  
Первый заместитель Мэра города Вологды –  
начальник Департамента  
градостроительства  
Администрации города Вологды



## ПАСПОРТ

фасада объекта капитального строительства

от «20» июня 2021 года № 8888

Вологодская область, г. Вологда, ул. Прокатова, д. 8  
(адрес объекта)

Описание:

Наименование объекта капитального строительства: жилой дом;

Год постройки объекта капитального строительства: 1958;

Этажность: 2.

Фотографии фактического состояния фасада с указанием даты (фототаблица)



25.05.2021 г.

## Цветовое и объемно-планировочное решение фасадов



Таблица расколеровки элементов с эталонами колеров

Колер	№ колер	Элементы фасада	Материалы, отделка
	RAL-1015	Стены	Штукатурка, покраска
	RAL-2012	Декор	Штукатурка, покраска
	RAL-9003	Окна	ПВХ




Примечание:

Остекление оконных проемов и балконов принято по единому образцу.

Схема возможных мест размещения информационных конструкций (вывесок), информационных табличек, указателей и витрин, входных групп и отдельных элементов с условными обозначениями и размерами:



Условные обозначения:

-  - настенная вывеска на непрозрачной основе(0,5 x 2 м).
-  - мемориальная табличка(0,45 x 0,3 м)
-  - информационная табличка/табличка-аппликация на дверь на прозрачной основе (0,45 x 0,3 м);

Примечание:

- 1 - При изготовлении вывески сделать контрольные замеры.
- 2 - Габариты вывески не должны выходить за ее границы, указанные в паспорте фасада объекта.
- 3 - Настенные конструкции размещаются на уровне линии перекрытий между первым и вторым этажами, либо ниже указанной линии.
- 4 - Информационные конструкции размещаются в один высотный ряд на единой горизонтальной линии(на одном уровне, высоте).
- 5- Запрещается расположение информационных конструкций, закрывающих декоративные элементы.
- 6- Вывески не должны закрывать декоративные элементы здания.