

УТВЕРЖДАЮ  
заместитель начальника  
Департамента градостроительства  
Администрации города Вологды  
по вопросам архитектуры

\_\_\_\_\_  
\_\_\_\_\_  
(подпись) (расшифровка подписи)

« \_\_\_\_ » \_\_\_\_\_ 20 \_\_\_\_ г.

ПАСПОРТ

фасада объекта капитального строительства

от « \_\_\_\_ » \_\_\_\_\_ 20 \_\_\_\_ года № \_\_\_\_

Вологодская область, г. Вологда, ул. Зосимовская, 83

(адрес объекта)

Описание:

Наименование объекта капитального строительства: жилой дом с нежилыми помещениями;

Год постройки объекта капитального строительства: 1969;

Этажность: 5.





Фотографии фактического состояния фасада с указанием даты (фототаблица)



## Цветовое и объемно-планировочное решение фасадов



Таблица расколеровки элементов с эталонами колеров

Колер	№ колер	Элементы фасада	Материалы, отделка
	У303	Стены	Штукатурка, покраска
	—	Стены	Кирпич
	S418	Цоколь	Штукатурка, покраска
	белый	Окна	ПВХ




Колер по каталогу Tikkurila Симфония

Схема мест размещения информационных конструкций (вывесок), информационных табличек, указателей и витрин, входных групп и их отдельных элементов

Места и типы размещения информационных конструкций:



Условные обозначения:

-  - настенная вывеска на непрозрачной основе (0,6м. х 3,0м., 0,7м. х 7,0м.);
-  - табличка - аппликация на дверь (режим работы) на прозрачной основе (0,3м. х 0,45м.);
-  - табличка (0,3м. х 0,45м.);

Примечание:

- 1 - При изготовлении вывески сделать контрольные замеры.
- 2 - Габариты вывески не должны выходить за ее границы, указанные в паспорте фасада объекта.
- 3 - Площадь информационного поля вывески не более 5.0 кв. м.