

УТВЕРЖДАЮ
заместитель начальника
Департамента градостроительства
Администрации города Вологды
по вопросам архитектуры

(подпись) (расшифровка подписи)

« ____ » _____ 20 ____ г.

ПАСПОРТ

фасада объекта капитального строительства

от « ____ » _____ 20 ____ года № ____

Вологодская область, г. Вологда, ул. Зосимовская, 30

(адрес объекта)

Описание:

Наименование объекта капитального строительства: жилой дом с нежилыми помещениями;

Год постройки объекта капитального строительства: 1956;

Этажность: 3.

Исторически ценный градоформирующий объект (ценная застройка)

Фотографии фактического состояния фасада с указанием даты (фототаблица)



Цветовое и объемно-планировочное решение фасадов





Таблица расколеровки элементов с эталонами колеров

Колер	№ колер	Элементы фасада	Материалы, отделка
	F422	Стены	Штукатурка, покраска
	G402	Стены	Штукатурка, покраска
	белый	Элементы фасада	Штукатурка, покраска
	M496	Цоколь	Штукатурка, покраска
	белый	Окна	ПВХ

Колер по каталогу Tikkurila Симфония






Схема мест размещения информационных конструкций (вывесок), информационных табличек, указателей и витрин, входных групп и их отдельных элементов

Места и типы размещения информационных конструкций:





Условные обозначения:

-  - настенная вывеска из объемных/световых букв/слов/символов без основы-подложки*
 (*размещение и габариты букв не должны превышать размеры, обозначенные в паспорте, при этом количество букв и символов может отличаться) (0,5м x 1,2м);
-  - настенная вывеска на непрозрачном основе (0.4м. x 1,2м.);
-  - табличка (0,45м. x 0,3м.);
-  - табличка - аппликация на дверь (режим работы) на прозрачной основе (0,45м. x 0,3м.); .
-  - консольная вывеска (0,5м. x 0,7м.);

Примечание:

- 1 - При изготовлении вывески сделать контрольные замеры.
- 2 - Габариты вывески не должны выходить за ее границы, указанные в паспорте фасада объекта.
- 3 - Площадь информационного поля вывески не более 1,0 кв. м.
- 4 - Консольные вывески размещать не выше второго этажа, габаритами не более: шириной 0,7м., высотой 0,7 м.