

УТВЕРЖДАЮ  
заместитель начальника  
Департамента градостроительства  
Администрации города Вологды  
по вопросам архитектуры

\_\_\_\_\_  
\_\_\_\_\_  
(подпись) (расшифровка подписи)

« \_\_\_\_ » \_\_\_\_\_ 20 \_\_\_\_ г.

### ПАСПОРТ

фасада объекта капитального строительства  
от « \_\_\_\_ » \_\_\_\_\_ 20 \_\_\_\_ года № \_\_\_\_  
Вологодская область, г. Вологда, ул. Герцена, 38  
(адрес объекта)

#### Описание:

Наименование объекта капитального строительства: административное здание;

Год постройки объекта капитального строительства: 1825;

Этажность: 2.

Объект культурного наследия, памятник архитектуры федерального значения.

Жилой дом, 1825 г., деревянный.

Указ Президента РФ № 176 от 20.02.1995





Фотографии фактического состояния фасада с указанием даты (фототаблица)



## Цветовое и объемно-планировочное решение фасадов



Таблица расколеровки элементов с эталонами колеров

Колер	№ колер	Элементы фасада	Материалы, отделка
	K366	Стены	Дерево, покраска
	белый	Наличники, декор, колонны, стены	Дерево, покраска
	белый	Окна	Дерево, покраска
	N472	Цоколь	Штукатурка, покраска

Колер по каталогу Tikkurila Симфония

Окраска фасадов здания, являющегося объектом культурного наследия, относится к работам по сохранению объектов культурного наследия.

Работы по сохранению объекта культурного наследия проводить согласно ФЗ «Об объектах культурного наследия (памятниках истории культуры) народов Российской Федерации» от 25.06.2002 № 73-ФЗ ст. 45

**Информационная надпись и обозначения на объектах культурного наследия должны быть установлены согласно ФЗ-73 ст. 27.**

**Не допускается распространение наружной рекламы на объектах культурного наследия согласно ФЗ-73 ст. 35.1**

Схема мест размещения информационных конструкций (вывесок), информационных табличек, указателей и витрин, входных групп и их отдельных элементов

Места и типы размещения информационных конструкций:



- табличка (0,3м. х 0,45м.).



- указатель улицы и номера дома;

Примечание:

- 1 - При изготовлении вывески сделать контрольные замеры.
- 2 - Габариты вывески не должны выходить за ее границы, указанные в паспорте фасада объекта.
- 3 - Площадь информационного поля вывески не более 0,7 кв.м.